



La Ilusión de la Quietud y la Verdad Termodinámica

Dominando el equilibrio químico, el Principio de Le Chatelier y sus aplicaciones médicas.



Nivel Macroscópico:

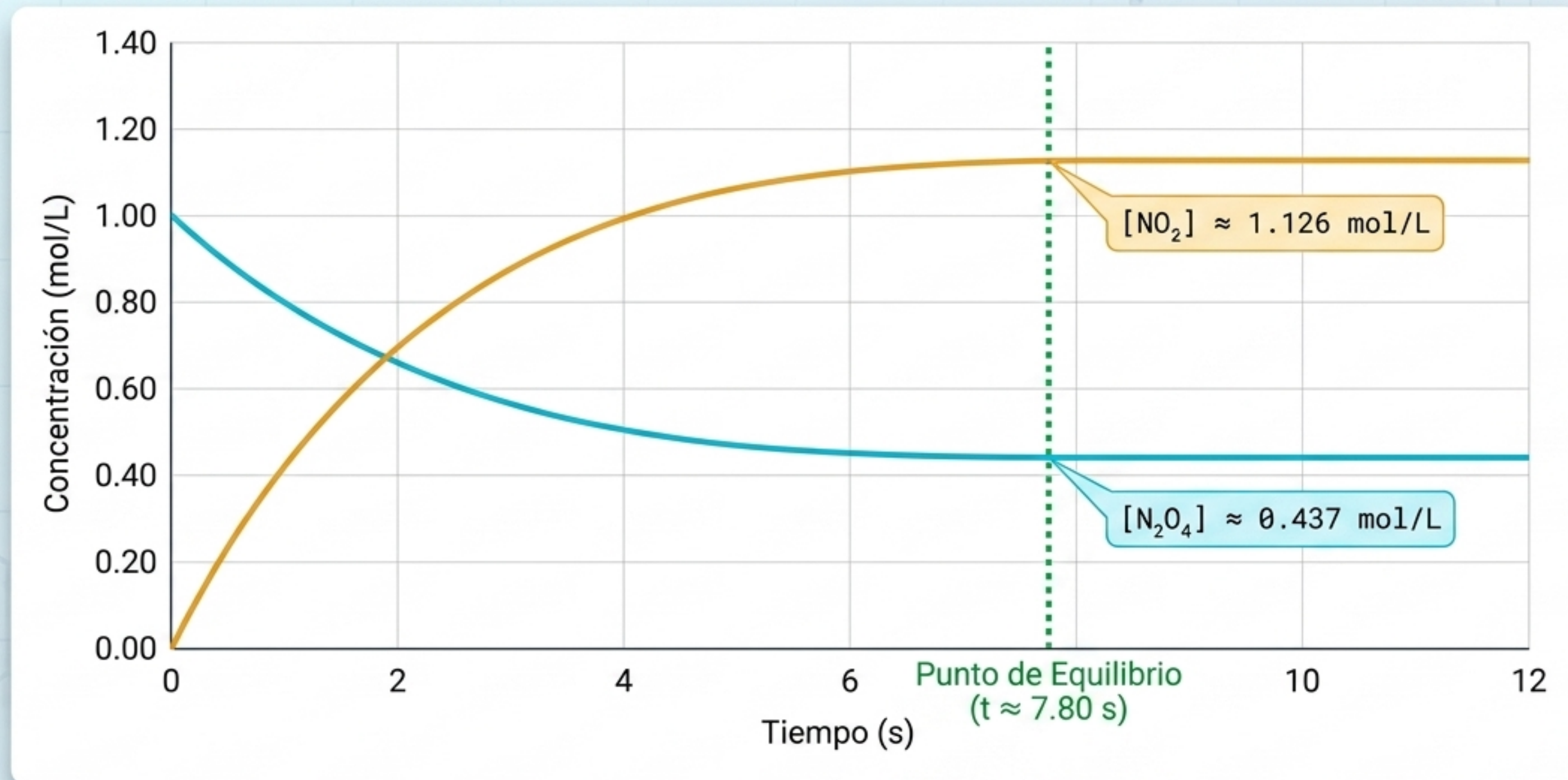
Las concentraciones de reactivos y productos se mantienen constantes en el tiempo. El sistema parece estático y en absoluta quietud.

Nivel Microscópico (Estado Dinámico):

La velocidad de la reacción directa es exactamente igual a la velocidad de la reacción inversa. Las reacciones de transformación nunca se detienen.



Simulador Gráfico: $\text{N}_2\text{O}_4 \rightleftharpoons 2\text{NO}_2$



En $t = 7.80$ s, las curvas se vuelven horizontales. $v_{\text{directa}} \approx 0.153$ y $v_{\text{inversa}} \approx 0.152$ mol/L·s. Las velocidades se compensan.

El Laboratorio Dinámico

Ley de Acción de Masas

$$v_d = k_d [A]^a [B]^b$$

$$v_i = k_i [C]^c [D]^d$$

El Criterio Cinético

Igualdad de velocidades:

$$k_d [\text{Reactivos}] = k_i [\text{Productos}]$$

La Constante

$$K_{eq} (K_c) = \frac{[C]^c [D]^d}{[A]^a [B]^b}$$

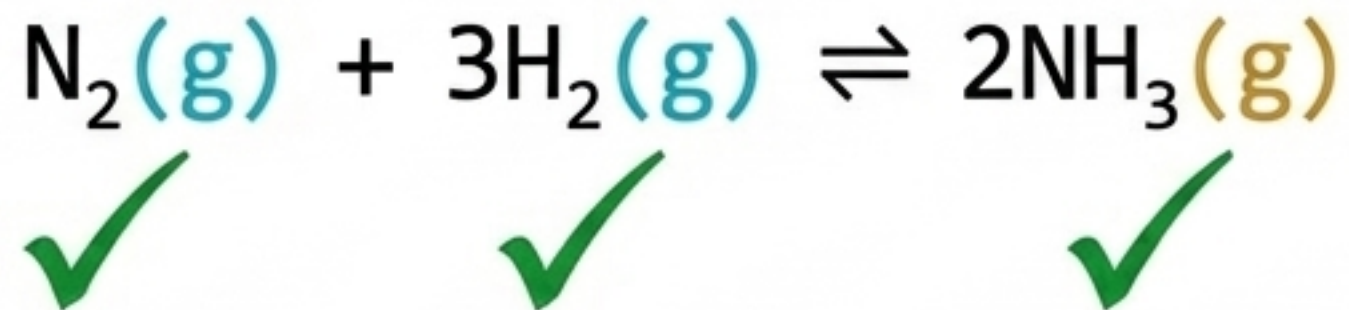
Nota: K_c depende solo de la temperatura. Indica la posición del equilibrio:

- $K_c > 1$: Predominan **productos**
- $K_c < 1$: Predominan **reactivos**

El Laboratorio Dinámico

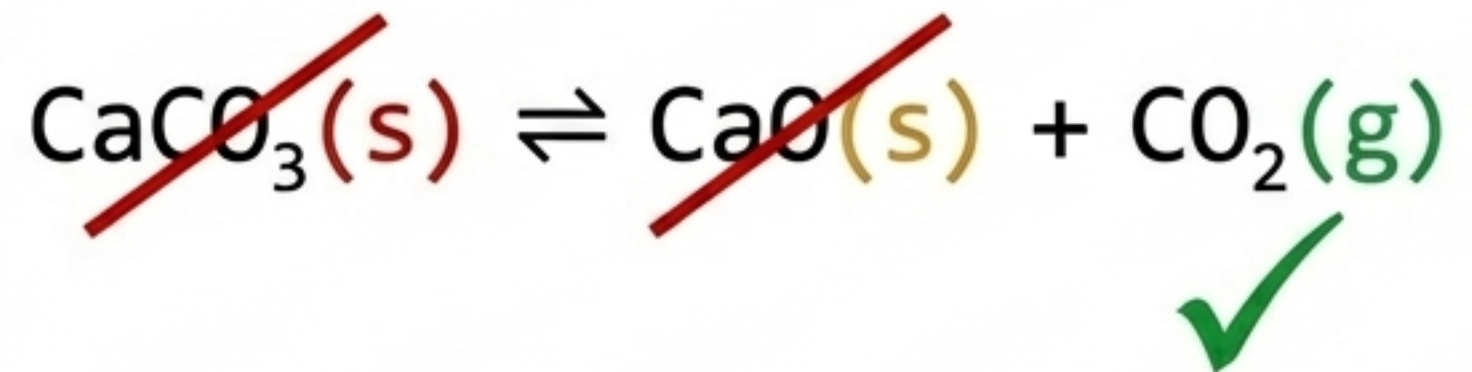
Equilibrio Homogéneo

Todas las especies están en la misma fase (gases o disueltos en solución).



Equilibrio Heterogéneo

Reactivos y/o productos coexisten en diferentes fases.



Regla de la Actividad: Los **sólidos (s)** y **líquidos puros (l)** tienen una concentración constante (actividad = 1). ¡No se incluyen en la expresión matemática de K_{eq} !

El Compás del Desplazamiento (Cociente de Reacción Q_c)

$$\text{Si } Q_c < K_c$$



Faltan productos.
 $v_d > v_i$. El sistema
avanza hacia la
derecha para
alcanzarlos.



$$\text{Si } Q_c > K_c$$



Sobran productos.
 $v_i > v_d$. El sistema
se desplaza hacia
la izquierda para
consumirlos.

Cuando $Q_c = K_c$:
El sistema está en equilibrio (\rightleftharpoons).

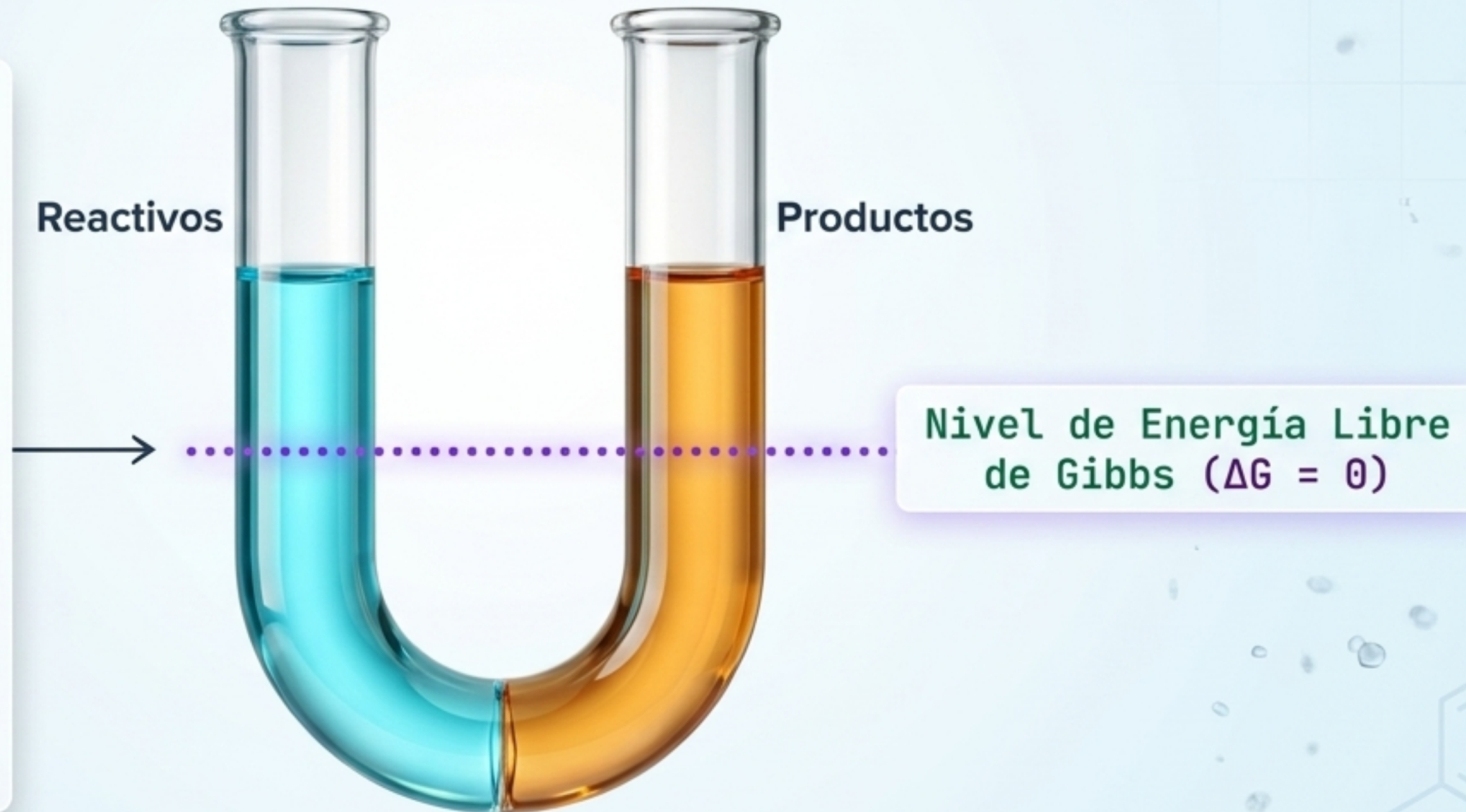
El Principio de Le Chatelier

Si un sistema en equilibrio dinámico sufre una perturbación, se desplazará en la dirección que contrarreste el cambio.

La Termodinámica del Flujo:

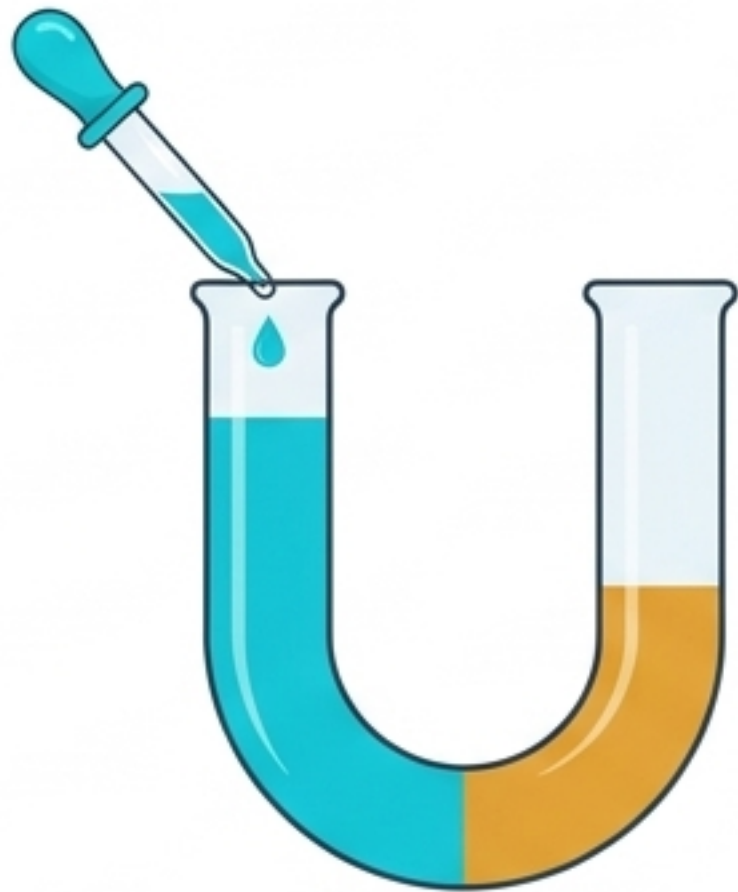
La reacción química "fluirá" de la misma manera que un líquido cae cuesta abajo para nivelarse de nuevo.

Cualquier perturbación externa crea un desnivel físico ($\Delta G \neq 0$). El sistema siempre buscará restaurar el balance para que $\Delta G = 0$.



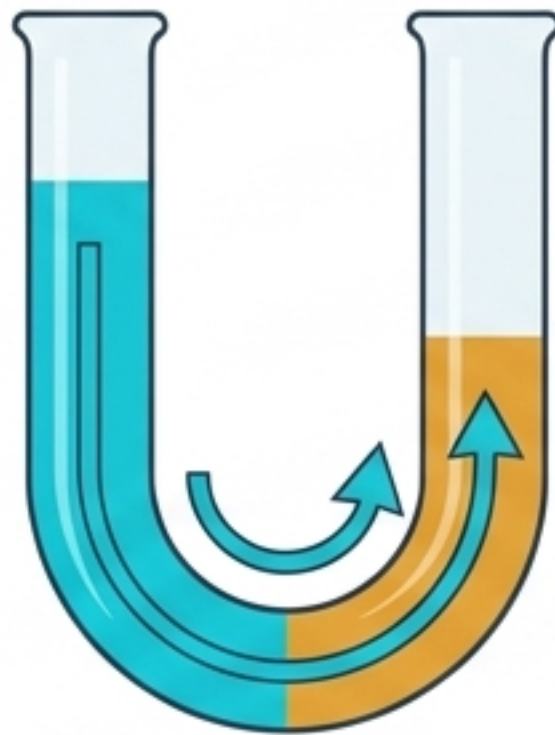
Perturbación 1: Cambios de Concentración

Perturbación



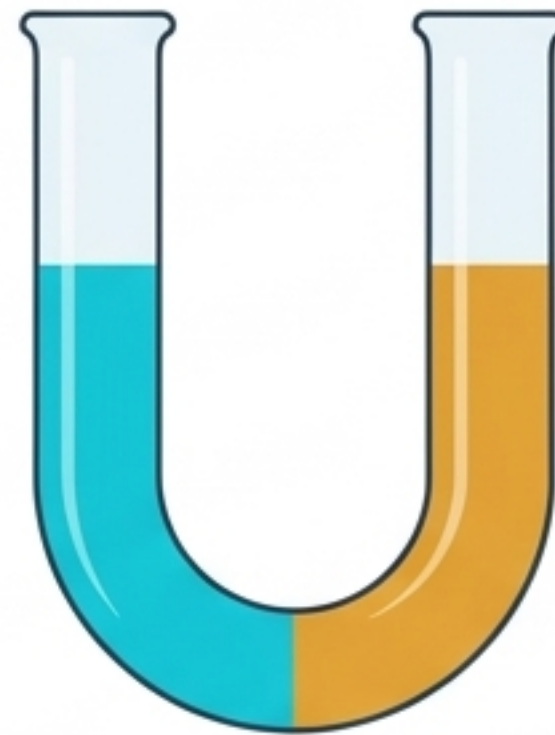
$$Q < K_{eq} \quad | \quad \Delta G < 0$$

Respuesta Espontánea



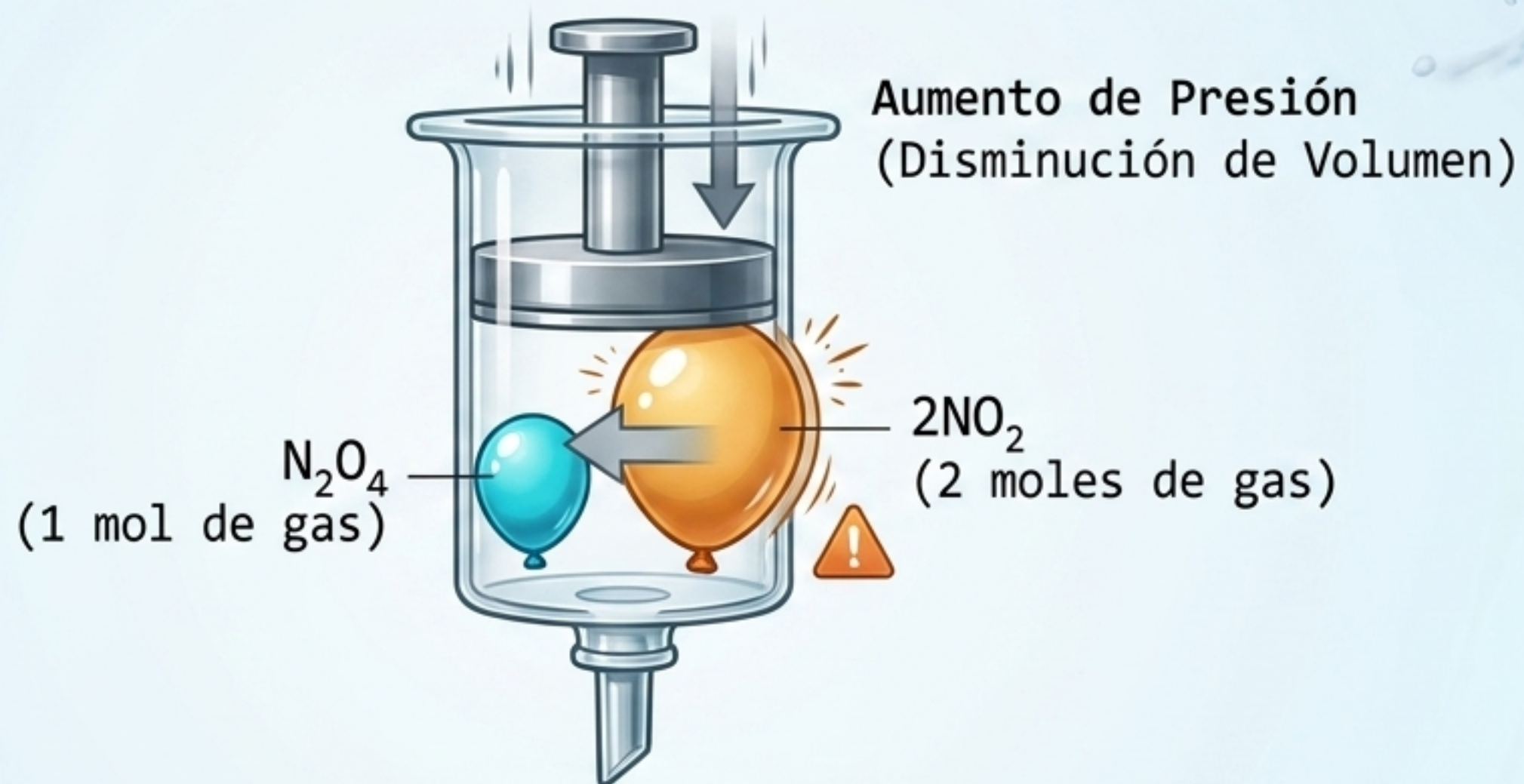
El sistema reacciona hacia la derecha (productos) para consumir el exceso añadido.

Nuevo Equilibrio



$$Q = K_{eq} \quad | \quad \Delta G = 0$$

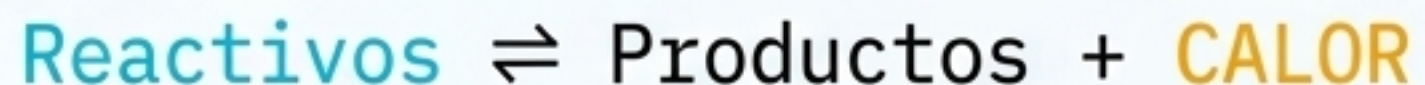
Perturbación 2: Presión y Volumen



El gas con mayor número de moles adquiere inestabilidad energética al ser comprimido. Para minimizar esta presión, el sistema desplaza el equilibrio en el sentido de menos moles. En este caso, consume $2NO_2$ para favorecer la formación de N_2O_4 .

Perturbación 3: Temperatura (El Único Modificador de K_{eq})

Reacción Exotérmica (Libera Calor)



Al Calentar el Sistema:

El valor absoluto de K_{eq} disminuye repentinamente.

$$\text{Ahora } Q > K_{eq}$$



El sistema se desplaza hacia los reactivos.

Reacción Endotérmica (Absorbe Calor)



Al Calentar el Sistema:

El valor absoluto de K_{eq} aumenta.

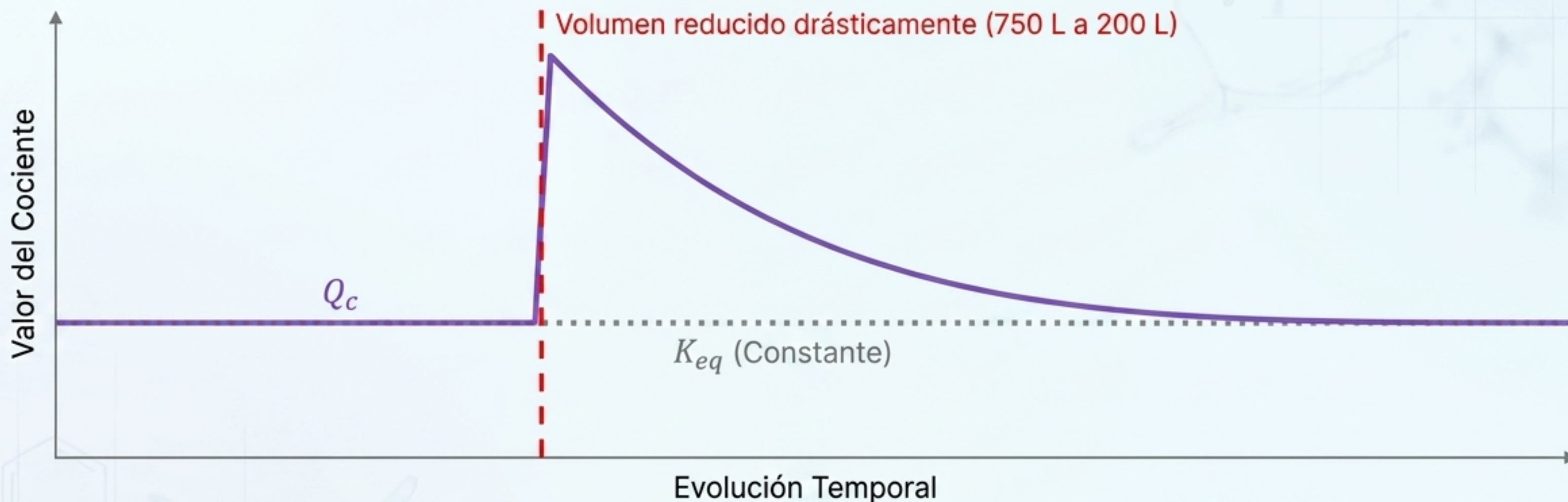
$$\text{Ahora } Q < K_{eq}$$



El sistema se desplaza hacia los productos (Ej. Disociación del N_2O_4).

Verificación Microscópica: El Comportamiento de Q_c

Spike Graph



El volumen afecta más drásticamente a los productos (2NO_2) al estar sus concentraciones elevadas al cuadrado en la fórmula. Tras la compresión violenta, $Q_c > K_{eq}$. El sistema responde consumiendo el exceso de NO_2 a favor de N_2O_4 hasta que la curva morada desciende y regresa al nivel de equilibrio.

Matriz Diagnóstica de Le Chatelier

Perturbación	Impacto en Q_c	Impacto en K_{eq}	Desplazamiento
Añadir Reactivo	$Q_c < K_{eq}$	Sin cambio	→ Hacia Productos
Añadir Producto	$Q_c > K_{eq}$	Sin cambio	← Hacia Reactivos
Aumentar Presión (↓ Vol)	Alterado	Sin cambio	Hacia menos moles de gas
Reducir Presión (↑ Vol)	Alterado	Sin cambio	Hacia más moles de gas
Aumentar Temperatura (Exotérmica)	$Q_c > \text{nueva } K_{eq}$	Disminuye	← Hacia Reactivos
Aumentar Temperatura (Endotérmica)	$Q_c < \text{nueva } K_{eq}$	Aumenta	→ Hacia Productos

La Verdad Termodinámica

$$\Delta G = RT \cdot \ln\left(\frac{Q}{K_{eq}}\right)$$

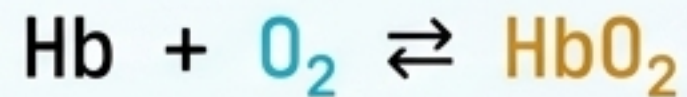
El Motor del Cambio: Representa la Energía Libre de Gibbs. Si el valor no es cero, el sistema físico fluirá irremediabilmente para corregir la inestabilidad.

La Balanza Matemática: El sistema responde a cada perturbación forzando a que la proporción Q alcance matemáticamente el valor de K_{eq} .

El sistema no 'piensa' hacia dónde desplazarse. Simplemente fluye orgánicamente hacia el punto exacto donde $Q = K_{eq}$. Cuando esto ocurre, el logaritmo de 1 es cero, haciendo que ΔG vuelva a ser cero. La quietud macroscópica es simplemente el resultado del absoluto balance energético.

Aplicaciones Médicas del Principio de Le Chatelier

Oxigenoterapia (Hipoxia)




Al aumentar drásticamente la concentración de O_2 suplementario, se fuerza el equilibrio hacia la derecha, maximizando la formación de oxihemoglobina para los tejidos.

Intoxicación por CO



Administrar oxígeno puro inunda el sistema de O_2 , forzando el desplazamiento hacia la izquierda (\leftarrow) para liberar el letal monóxido de carbono de la hemoglobina.

Equilibrio Ácido-Base



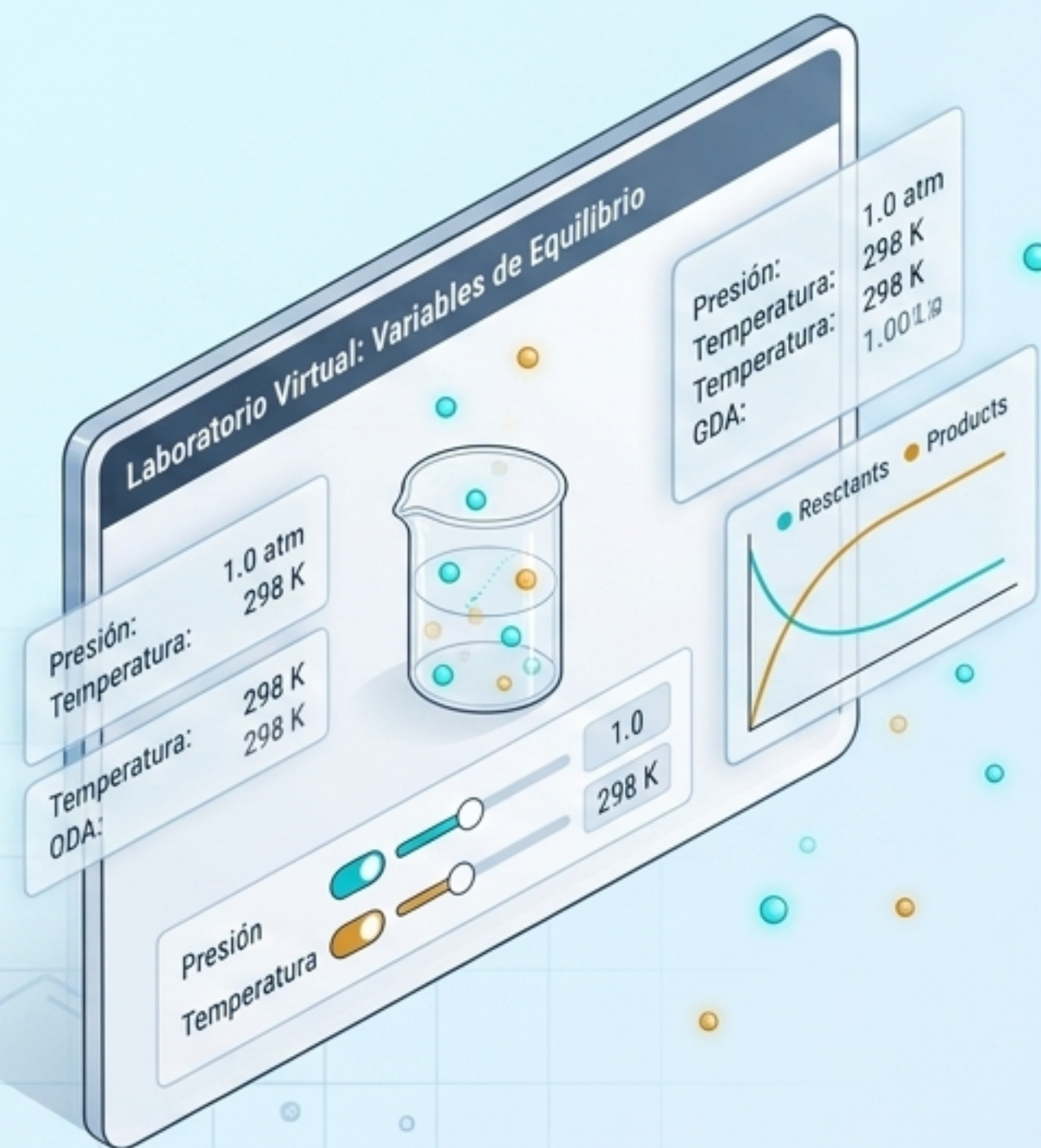
Al hiperventilar, se expulsa y disminuye el CO_2 en sangre. El sistema se desplaza a la izquierda, reduciendo los iones H^+ y provocando un estado de alcalosis.

Diálisis y Toxinas

Mediante el uso de un gradiente osmótico, se reduce artificialmente la concentración de toxinas en un lado del filtro, forzando un desplazamiento continuo que literalmente extrae el veneno de la sangre.

El Laboratorio Dinámico

De la Teoría a la Práctica



La medicina y la química dependen de la misma verdad subyacente:

El control de las variables domina el sistema.

Desafía tu comprensión.

Interactúa con el Laboratorio Virtual Avanzado para predecir desplazamientos manipulando presión, volumen, temperatura y pH en tiempo real.

→ [[Acceder al Simulador Interactivo](#)]